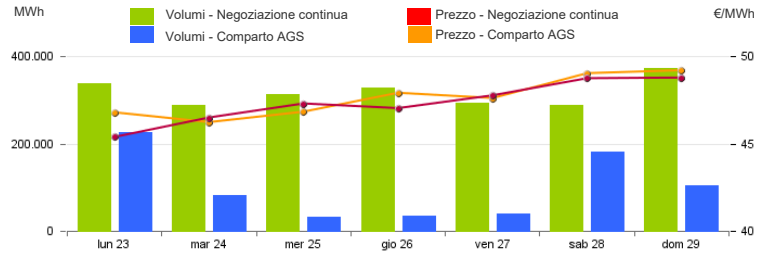


Mercato a pronti (MP-GAS)

Mercato del giorno prima (MGP-GAS)

	Prezzo. €/MWh				Volumi. MWh			
	Medio	Var	Minimo	Massimo	Totale	Var	Prodotti Giornalieri	Prodotto WE
Negoziazione continua	47,21	+6,8%	44,55	50,00	2.220.552	-18,1%	1.723.992	496.560

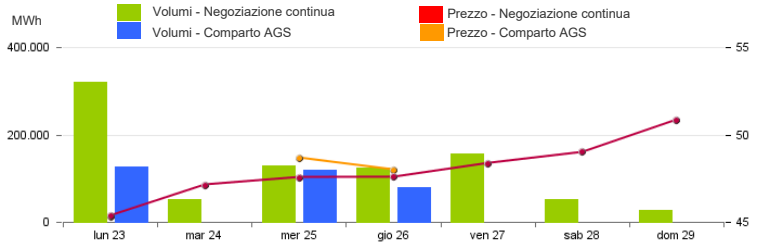
	Prezzo. €/MWh				Volumi. MWh			
	Medio	Var	Minimo	Massimo	Totale	Var	Acquisti SRG	Vendite SRG
Comparto AGS	47,65	+7,1%	46,22	49,19	700.392	+2,9%	700.392	75.288



Mercato infragiornaliero (MI-GAS)

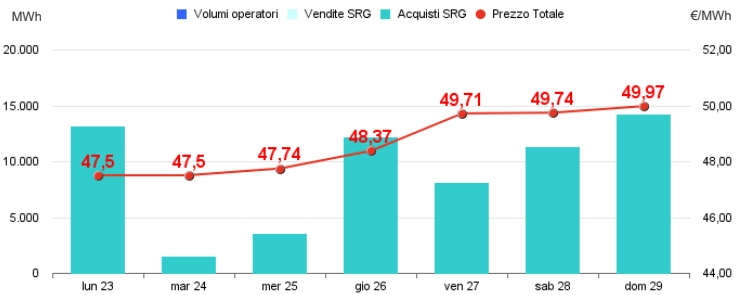
	Prezzo. €/MWh				Volumi. MWh			
	Medio	Var	Minimo	Massimo	Totale	Var	Acquisti SRG	Vendite SRG
Negoziazione continua	47,99	+8,9%	44,80	51,50	860.328	+36,5%	-	-

	Prezzo. €/MWh				Volumi. MWh			
	Medio	Var	Minimo	Massimo	Totale	Var	Acquisti SRG	Vendite SRG
Comparto AGS	47,33	-	45,32	48,68	323.640	-	197.808	125.832



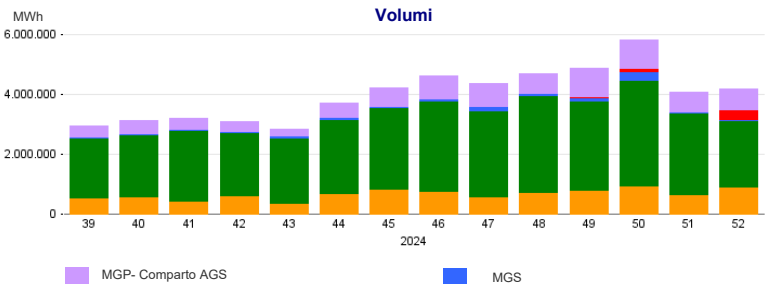
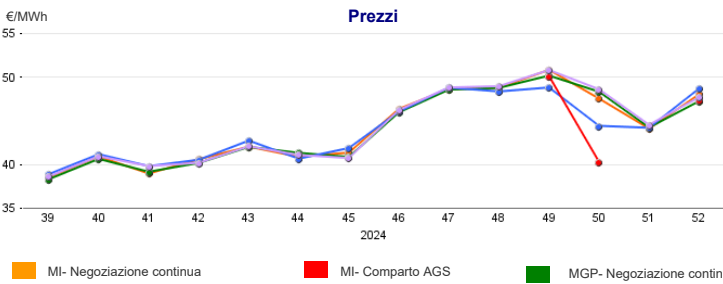
Mercato gas in stoccaggio (MGS-GAS)

Settimana	Stoccaggio	52	51
Prezzo. €/MWh ⁽¹⁾	Stogit	48,65	44,16
	Edison Stoccaggio	-	-
	Totale	48,65	44,16
Volumi. MWh	Stogit	63.723	45.950
	Edison Stoccaggio	-	-
	Totale	63.723	45.950
Attività SRG. MWh	Acquisti	63.723	22.319
	Bilanciamento ⁽²⁾	63.723	22.319
	Altre finalità ⁽³⁾	-	-
	Vendite	-	-
	Bilanciamento ⁽²⁾	-	-
	Altre finalità ⁽³⁾	-	-



1) Il prezzo "Totale" è calcolato come media ponderata dei prezzi per i volumi complessivamente scambiati presso ciascun sistema di stoccaggio.
2) Per gestire in sicurezza eventuali scostamenti previsti tra immissioni e prelievi complessivi della rete ai sensi dell'art. 2.5 dell' Allegato A della delibera AEEGSI 312/2016/R/gas
3) Compravendite di gas in stoccaggio effettuate da Snam Rete Gas (SRG) diverse da "Bilanciamento"

Evoluzione settimanale



Mercato a termine (MT-GAS)

Prodotti	Mercato				OTC		Totale		Posizioni aperte*			
	Prezzo minimo	Prezzo massimo	Prezzo di controllo*	Negoziazioni	Volumi	Registrazioni	Volumi	Volumi	variazione %	MWh/g	MWh	
	€/MWh	€/MWh	€/MWh	variazione %	N.	MWh/g	N.	MWh/g	MWh/g	variazione %	MWh/g	MWh
M-2025-01	-	-	44,48	0,0%	-	-	-	-	-	-	-	-
M-2025-02	-	-	44,82	0,0%	-	-	-	-	-	-	-	-
Q-2025-01	-	-	44,99	0,0%	-	-	-	-	-	-	-	-
Q-2025-02	-	-	44,39	0,0%	-	-	-	-	-	-	-	-
Q-2025-03	-	-	43,65	0,0%	-	-	-	-	-	-	-	-
Q-2025-04	-	-	43,70	0,0%	-	-	-	-	-	-	-	-
SS-2025	-	-	44,87	0,0%	-	-	-	-	-	-	-	-
WS-2025/2026	-	-	43,98	0,0%	-	-	-	-	-	-	-	-
CY-2025	-	-	44,12	0,0%	-	-	-	-	-	-	-	-
BoM-2024-12	-	-	49,76	0,0%	-	-	-	-	-	-	-	-
M-2025-03	-	-	44,77	0,0%	-	-	-	-	-	-	-	-
BoM-2025-01	-	-	44,35	-	-	-	-	-	-	-	-	-
M-2025-04	-	-	44,55	-	-	-	-	-	-	-	-	-
Q-2026-01	-	-	107,04	-	-	-	-	-	-	-	-	-
CY-2026	-	-	125,54	-	-	-	-	-	-	-	-	-
Totale	-	-	-	-	-	-	-	-	-	-	-	-

* Riferito all'ultima sessione di contrattazione della settimana